

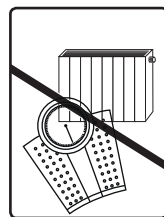
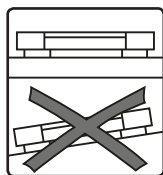
beurer Cân cơ học MS 50



ĐƠN VỊ NHẬP KHẨU, PHÂN PHỐI VÀ BẢO HÀNH
CÔNG TY CỔ PHẦN XUẤT NHẬP KHẨU THIẾT BỊ Y TẾ HỢP PHÁT
Trụ sở & Showroom : 22 Xã Đàn, P. Phương Liên, Q. Đống Đa, Hà Nội
CN Miền Nam : Số 61 Đường số 3 Cư Xá Lữ Gia, P. 15, Q.11, TP. HCM
CN Miền Trung : 285 Tiểu La, Q. Hải Châu, TP Đà Nẵng
Điện thoại : 0247.306.6889 (Hà Nội) - 0287.308.6889 (TP. HCM)
Hotline : 19006852
Web : www.beurer.vn / thietbiyte-eu.vn

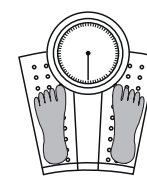
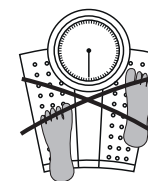
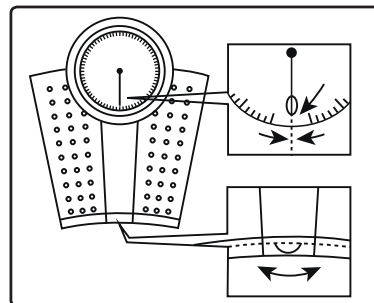


1. Giới thiệu thiết bị

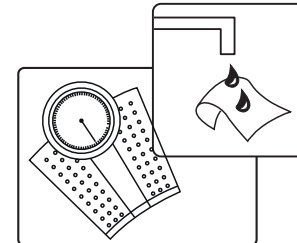
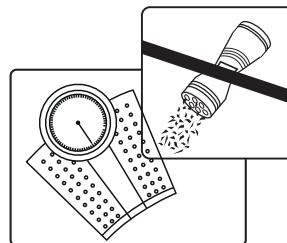


	Tối đa	Trọng lượng
MS 50	135 kg	1 kg

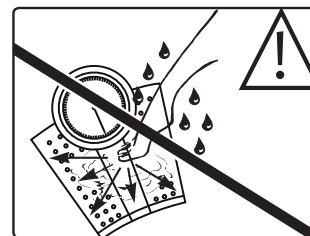
2. Cài đặt về không / Thực hiện cân đo



3. Vệ sinh



4. Bề mặt trơn trượt!



Hướng dẫn quan trọng

- Đặt thiết bị trên một bề mặt bằng phẳng, chắc chắn để có thể đo được kết quả đúng.
- Bảo vệ thiết bị tránh va chạm với các vật cứng, không để thiết bị tiếp xúc với môi trường ẩm ướt, bụi bẩn, các chất hóa học, đồ dùng vệ sinh cá nhân, các loại mỹ phẩm dạng lỏng, các biến đổi nhiệt độ lớn và không đặt gần các nguồn nhiệt (lò lò, máy sưởi).
- Chỉ nên sửa chữa khi mang thiết bị tới trung tâm bảo hành.
- Vệ sinh: Bạn có thể vệ sinh thiết bị bằng vải ẩm với một ít nước giặt nếu cần. Không nhúng thiết bị vào nước hay rửa thiết bị dưới vòi nước. Không sử dụng các chất làm sạch mạnh, gây mòn bề mặt vệ sinh thiết bị.
- Cát giữ: Không đặt bất cứ vật gì lên bề mặt thiết bị khi không sử dụng thiết bị.
- Không sử dụng cân cho mục đích dịch vụ
- Tháo đai vận chuyển an toàn
- Không bước lên các cạnh ngoài của thiết bị bằng một chân để tránh lật thiết bị!
- Giữ túi bóng bọc thiết bị xa tầm tay trẻ nhỏ
- Thải bỏ túi bóng bọc thiết bị theo cách thức thân thiện với môi trường.



Bảo hành

- Thời hạn bảo hành: Theo chính sách bảo hành đăng tải tại website: www.beurer.vn Sản phẩm
- được bảo hành theo tem điện tử. Các bước kích hoạt bảo hành điện tử như sau:

Bước 1: Cào lớp tráng bạc để nhận mã số xác thực



Bước 2 : Xác thực sản phẩm qua SMS Soạn KBH _ [Mã số xác thực] gửi 8089 (phí 1000đ / 1SMS) VD : KBH BEU717905224554 gửi 8089

Bước 3: Để kiểm tra thời gian bắt đầu và kết thúc bảo hành, vui lòng truy cập website: <http://baohanh.beurer.vn/>