

beurer Thiết bị mát xa cổ MG 150



ĐƠN VỊ NHẬP KHẨU, PHÂN PHỐI VÀ BẢO HÀNH CÔNG TY CỔ PHẦN XUẤT NHẬP KHẨU THIẾT BỊ Y TẾ HỢP PHÁT

Trụ sở & Showroom : 22 Xã Đàn, P. Phương Liên, Q. Đống Đa, Hà Nội
CN Miền Nam : Số 61 Đường số 3 Cư Xá Lữ Gia, P. 15, Q.11, TP. HCM
CN Miền Trung : 285 Tiểu La, Q. Hải Châu, TP Đà Nẵng
Điện thoại : 0247.306.6889 (Hà Nội) - 0287.308.6889 (TP. HCM)
Hotline : 19006852
Web : www.beurer.vn / thietbiyte-eu.vn

Kính gửi Quý khách hàng,

Xin trân trọng cảm ơn Quý khách đã tin dùng sản phẩm của chúng tôi. Chúng tôi chuyên cung cấp các sản phẩm công nghệ cao, chất lượng tốt hướng tới sự mới mẻ và an toàn cho người dùng. Chúng tôi hiện có rất nhiều sản phẩm chăm sóc sức khỏe và nâng cao chất lượng cuộc sống trong các lĩnh vực như nhiệt, cân nặng, huyết áp, thân nhiệt, nhịp tim, trị liệu nhẹ nhàng, mát-xa, sắc đẹp, trẻ em và không khí.

Trân trọng,
Đội ngũ Beurer.

Trọn bộ sản phẩm:

- Thiết bị mát xa cổ
- Hướng dẫn sử dụng

⚠ CẢNH BÁO

- Thiết bị này chỉ được sử dụng trong nhà/cá nhân, không sử dụng cho mục đích dịch vụ.
- Trẻ từ 8 tuổi trở lên và những người có vấn đề về thể chất, giác quan, tinh thần hoặc thiếu kinh nghiệm và hiểu biết có thể sử dụng thiết bị trừ khi họ được giám sát hoặc được hướng dẫn sử dụng thiết bị một cách an toàn và hiểu rõ tác hại nguy hiểm.
- Không cho trẻ nghịch thiết bị.

Giải thích ký hiệu

Các ký hiệu sau trên nhãn loại được sử dụng trong hướng dẫn vận hành:



Thiết bị có lớp cách điện bảo vệ kép và do đó phù hợp với bảo vệ mức 2.



Chỉ sử dụng trong nhà

1. Giới thiệu thiết bị

Đai mát xa điện Shiatsu này đem lại cho bạn và những người dùng khác trải nghiệm mát xa nhẹ nhàng và hiệu quả mà không cần đến sự giúp đỡ của người khác. Thiết bị có thể dùng để mát xa thư giãn hoặc kích thích, rất hiệu quả cho việc đẩy lùi căng cơ, đau nhức và mệt mỏi. Thiết bị cũng giúp mát xa mạnh với cường độ lớn cho các vùng như cổ và vai.

Chỉ được dùng thiết bị **cho cá nhân, không sử dụng cho** mục đích y tế hay dịch vụ.

2. Hướng dẫn sử dụng đúng cách

Thiết bị chỉ được thiết kế để mát xa các vùng cổ và vai trên cơ thể con người và không thể thay thế các trị liệu y tế. Không sử dụng thiết bị nếu bạn thuộc một trong các trường hợp cảnh báo sau đây. Tham khảo ý kiến của bác sĩ để biết bản thân có phù hợp sử dụng thiết bị hay không.

- Cơ thể đang sử dụng các thanh kim loại cấy ghép hay thiết bị cấy ghép điện tử (ví dụ: máy tạo nhịp tim)
 - Cho động vật
 - Nếu vùng được mát xa có các biến đổi bất thường hay bị thương tổn (ví dụ như thoát vị đĩa đệm, có vết thương hở)
 - Trên đầu hoặc trên các phần cứng của cơ thể (ví dụ như đầu gối và các khớp)
 - Trên mặt (vùng mắt), thanh quản hoặc các bộ phận đặc biệt nhạy cảm khác.
 - Trên các vùng da hay bộ phận khác của cơ thể bị sưng, bóng, viêm hay bị thương tổn.
 - Trên vết mổ, mao mạch, tĩnh mạch, mụn, da mẩn đỏ, mụn rộp và các loại bệnh về da khác
 - Khi đang mang bầu
 - Khi đang ngủ
 - Sau khi dùng thuốc hay uống các đồ uống có cồn (giảm khả năng nhận thức!)
 - Khi đang ở trên xe
- Hãy tham khảo ý kiến của bác sĩ trước khi sử dụng thiết bị nếu:
- Ôm nặng hoặc đang phục hồi sau phẫu thuật ở nửa trên cơ thể,
 - Đang mắc chứng huyết khối, tiểu đường hay bị đau mà không xác định được nguyên do.



3. Thông tin an toàn

Hãy đọc hướng dẫn sử dụng cẩn thận. Nếu không thực hiện đúng theo các thông tin được cung cấp dưới đây, người dùng có thể bị thương hoặc thiết bị có thể bị hỏng. Giữ hướng dẫn sử dụng tại một nơi an toàn để người dùng khác có thể đọc khi sử dụng thiết bị. Luôn luôn để hướng dẫn sử dụng cùng với thiết bị nếu bạn bán hay chuyển thiết bị cho người khác.

CẢNH BÁO

Giữ túi bóng bọc thiết bị xa tầm tay trẻ nhỏ để tránh trường hợp trẻ bị nghẹt thở.

Điện giât

CẢNH BÁO

Cũng giống như các thiết bị điện tử khác, hãy sử dụng thiết bị thật cẩn thận và chú ý để tránh trường hợp bị điện giât. Do đó, hãy thực hiện theo các hướng dẫn sau đây để sử dụng thiết bị đúng cách:

- Chỉ sử dụng thiết bị với nguồn điện có thông số được ghi rõ trên thiết bị
- Không sử dụng thiết bị nếu thiết bị hay phụ kiện có dấu hiệu hư hỏng.
- Không sử dụng thiết bị khi có bão đi kèm sấm sét.

Trong trường hợp có lỗi hoặc sự cố, tắt thiết bị ngay lập tức và ngắt kết nối thiết bị khỏi nguồn điện. Không được kéo dây điện để ngắt kết nối nguồn điện với thiết bị. Không được giữ hay vận chuyển thiết bị bằng dây điện. Để dây điện tránh xa các bề mặt nóng. Không cắm ghim và những vật có bề mặt sắc nhọn lên dây điện hay thiết bị.

Hãy đảm bảo thiết bị và bộ dây điện không tiếp xúc trực tiếp với nước, hơi hay các loại chất lỏng khác. Do đó, chỉ sử dụng thiết bị trong phòng khô (không sử dụng trong bồn tắm hay phòng xông hơi)

Không cố lấy thiết bị nếu thiết bị bị rơi xuống nước. Ngắt kết nối ổ điện với phích cắm ngay lập tức. Không sử dụng thiết bị nếu thiết bị hay phụ kiện có bất kì dấu hiệu hỏng hóc nào hay có nước chảy ra từ thiết bị. Không để thiết bị chịu bất kì tác động mạnh nào hay làm rơi thiết bị.

Sửa chữa

CẢNH BÁO

- Chỉ sửa chữa thiết bị khi mang tới trung tâm bảo hành hoặc các đại lý ủy quyền. Sửa chữa sai cách có thể dẫn đến nguy hiểm đáng kể cho người dùng.
- Không được mở khóa kéo trên thiết bị vì một vài lý do liên quan tới việc chế tạo thiết bị.

Nguy cơ cháy

CẢNH BÁO

Thiết bị có nguy cơ bị cháy nếu được sử dụng không đúng cách hoặc không tuân theo các ghi chú trong hướng dẫn sử dụng.

Do đó, chỉ được vận hành thiết bị như sau:

- Không sử dụng thiết bị dưới chân hay gối hay ở khu vực có xăng hay các chất dễ cháy khác.

Xử lý

THẬN TRỌNG

Tắt thiết bị và ngắt kết nối nguồn điện sau mỗi lần sử dụng và trước khi vệ sinh.

- Không chèn bất cứ vật gì vào trong thiết bị. Hãy đảm bảo tất cả bộ phận xoay luôn chuyển động không kẹt
- Không đứng hay ngồi lên các bộ phận xoay của thiết bị với toàn bộ trọng lượng cơ thể hay đặt các vật khác lên thiết bị.
- Chỉ thay thế dây điện bị hỏng khi mang tới trung tâm bảo hành.

Thải bỏ


THẬN TRỌNG

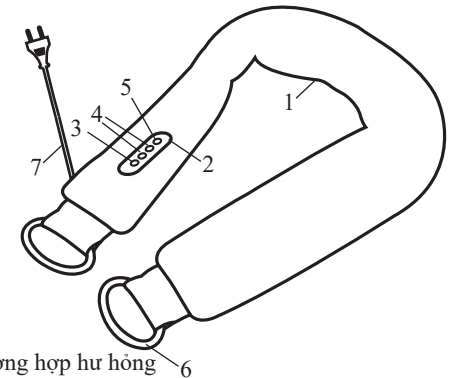
Để bảo vệ môi trường, không vứt thiết bị vào thùng rác sinh hoạt khi thiết bị không còn sử dụng được nữa. Đưa thiết bị tới địa điểm thu rác phù hợp hoặc các điểm tái



chế. Xử lý thải bỏ thiết bị sao cho phù hợp với chỉ thị EC – WEEE (Chất thải điện và thiết bị điện tử). Nếu có bất cứ thắc mắc nào, hãy liên hệ chính quyền địa phương chịu trách nhiệm cho việc xử lý rác thải

4. Mô tả thiết bị

1. Các đầu mát xa (ở mặt dưới của thiết bị)
2. Bảng điều khiển
3. Nút  với đèn LED chỉ báo
4. Nút +/-
5. Nút Chế độ
6. Tay cầm
7. Dây điện





5. Hướng dẫn sử dụng lần đầu

- Tháo vỏ bọc
- Kiểm tra thiết bị và bộ dây điện để phát hiện các trường hợp hư hỏng
- Đặt dây điện tại nơi phù hợp để những người khác không bị vấp phải.

6. Vận hành thiết bị

Bạn phải luôn cảm thấy thoải mái và dễ chịu khi sử dụng thiết bị..

Bật thiết bị bằng nút . Thiết bị luôn khởi động với cường độ thấp nhất và chế độ mát xa đầu tiên. Bạn có thể chọn một trong ba mức cường độ bằng các nút +/- . Thiết bị có sáu chế độ mát xa khác nhau, có thể lựa chọn bằng cách ấn nút Chế độ. Khi được tắt, thiết bị sẽ quay trở lại cài đặt mặc định. Điều này có nghĩa là trong lần bật tiếp theo, thiết bị sẽ bắt đầu với chế độ mát xa đầu tiên cùng với cường độ thấp nhất. Bạn có thể tăng hoặc giảm áp lực tiếp xúc và điều chỉnh vị trí của thiết bị bằng cách sử dụng tay cầm. Ấn nút  một lần nữa để tắt thiết bị.

Lưu ý

- Không sử dụng thiết bị quá 15 phút. Sử dụng trong thời gian lâu hơn có thể dẫn đến cơ bị kích thích quá độ, gây ra căng cơ thay vì mục đích thư giãn
- Thiết bị được có tính năng từ động tắt sau khoảng thời gian sử dụng tối đa 15 phút.
- Để thiết bị nguội lại trong khoảng 15 phút trước khi sử dụng trở lại
- Thiết bị còn được trang bị tính năng bảo vệ quá nhiệt, tự động tắt thiết bị nếu thiết bị quá nóng. Trong trường hợp này, hãy để thiết bị nguội lại trong khoảng 30 phút trước khi tiếp tục sử dụng

7. Chăm sóc và cất giữ

VỆ SINH

CẢNH BÁO

- Ngắt kết nối nguồn điện trước khi vệ sinh
- Chỉ vệ sinh thiết bị theo cách thức đã được ghi rõ trong hướng dẫn sử dụng. Không để nước nhỏ vào trong thiết bị hay phụ kiện.
- Có thể loại bỏ các vết bẩn nhỏ bằng vải ẩm. Chỉ vệ sinh mặt trên của thiết bị.
- Không sử dụng thiết bị cho đến khi thiết bị khô hoàn toàn

Cất giữ

Nếu không sử dụng thiết bị trong một khoảng thời gian dài, nên cất giữ thiết bị trong hộp đựng ban đầu và đặt tại nơi khô ráo. Hãy đảm bảo không đặt bất cứ vật gì lên thiết bị.