

beurer

ĐỆM ĐIỆN BEURER TS23



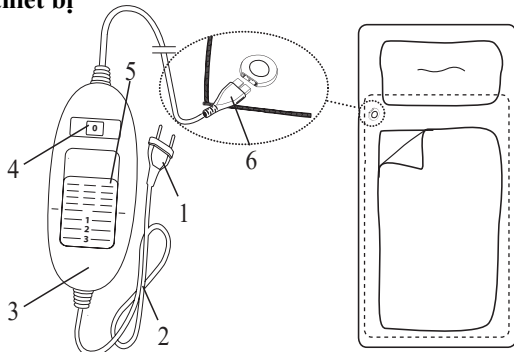
1. Giới thiệu thiết bị

Đệm điện Beurer TS23 được thiết kế để làm ấm giường.

Trọng bộ sản phẩm:

- 1 đệm điện Beurer TS23
- 1 điều khiển
- 1 hướng dẫn sử dụng

Mô tả thiết bị



1. Phích cắm
2. Dây điện
3. Điều khiển
4. Cài đặt nhiệt độ có đèn sáng
5. Công tắc Nguồn và cài đặt nhiệt độ
6. Giắc cắm đệm

2. Lưu ý an toàn

- Đọc kỹ hướng dẫn sử dụng trước khi dùng thiết bị. Luôn thực hiện theo các thông tin cảnh báo và lưu ý an toàn. Giữ hướng dẫn sử dụng cẩn thận để tham khảo sau này và để người dùng khác cũng có thể đọc khi sử dụng thiết bị.
- Trước khi sử dụng lần đầu, kiểm tra để đảm bảo không nhận phải hàng giả và tất cả phụ kiện có đủ bên trong hộp đựng.
- Đảm bảo thiết bị và phụ kiện không có dấu hiệu hỏng hóc. Nếu có, vui lòng không sử dụng thiết bị và liên hệ với Bộ phận Chăm sóc khách hàng.
- Việc không thực hiện theo các hướng dẫn trong đây có thể dẫn đến nguy cơ gây thương tích cho người sử dụng hoặc các thiệt hại về vật chất (điện giật, bỏng da, hỏa hoạn). Các thông tin trong hướng dẫn sử dụng không chỉ nhằm bảo vệ sức khỏe của người dùng và những người khác mà còn bảo vệ thiết bị khỏi hư hỏng. Vì vậy, hãy chú ý đến các ghi chú an toàn và hướng dẫn sử dụng thiết bị cho người khác trước khi giao thiết bị cho họ.
- Không sử dụng thiết bị cho những người ít nhạy cảm với nhiệt hoặc những người dễ bị tổn thương bởi không có khả năng phản ứng với mức nhiệt nóng (ví dụ bệnh nhân tiểu đường, người có da bị biến chứng do các loại bệnh, da bị sẹo ở vùng sử dụng thiết bị hoặc những người vừa sử dụng thuốc giảm đau, người có nồng độ cồn trong máu cao).
- Không sử dụng thiết bị cho trẻ từ 0-3 tuổi vì chúng chưa có khả năng phản ứng lại với mức nhiệt cao.

- Trẻ từ 3 đến 8 tuổi có thể sử dụng thiết bị khi có phụ huynh, người lớn giám sát và điều khiển được đặt về mức nhiệt thấp nhất.
- Trẻ từ 8 tuổi trở lên và những người có vấn đề về thể chất, giác quan, tinh thần hoặc thiếu kinh nghiệm và hiểu biết có thể sử dụng thiết bị khi họ được giám sát hoặc hướng dẫn sử dụng thiết bị một cách an toàn và hiểu rõ tác hại nguy hiểm.
- Không cho trẻ nghịch thiết bị.
- Thiết bị không được thiết kế để sử dụng cho bệnh viện.
- Chỉ sử dụng thiết bị trong nhà, cho cá nhân. Không sử dụng cho mục đích dịch vụ.
- Không cắm các vật có bề mặt sắc nhọn lên thiết bị.
- Không sử dụng khi thiết bị và dây điện đang bị gấp hay bó lại.
- Không sử dụng khi thiết bị bị ướt.
- Chỉ sử dụng thiết bị với bộ điều khiển và với nguồn điện có thông số được quy định trên nhãn.
- Điện và từ trường phát ra từ thiết bị này có thể ảnh hưởng tới chức năng của máy tạo nhịp tim. Tuy nhiên, chúng đều nằm dưới mức giới hạn cho phép: Cường độ điện trường tối đa 5.000 V/m, cường độ từ trường tối đa 80 A/m, mật độ từ thông tối đa 0.1 mT. Hãy tham khảo ý kiến bác sĩ hoặc nhà sản xuất máy tạo nhịp tim trước khi sử dụng thiết bị.
- Không kéo, vặn hay uốn gấp dây điện.
- Nếu không đặt dây điện đúng cách, dây điện có thể bị rối. "nị k p" pi k'ņ e"d "x r."pi -"ņ k'd e"swc hoặc giảm lên điều khiển cầm tay" o "d q'không cuộn dây điện và đặt dây điện tại vị trí phù hợp.
- Tuyệt đối không tự mở hay sửa chữa thiết bị và phụ kiện để đảm bảo thiết bị có thể luôn vận hành không lỗi. Nếu không, bảo hành sẽ mất hiệu lực.
- Thường xuyên kiểm tra đệm điện để kịp thời phát hiện các dấu hiệu rách mòn hoặc hư hỏng. Nếu có, nếu sử dụng đệm điện không đúng cách hoặc đệm điện không nóng lên nữa, hãy mang tới Trung tâm bảo hành để kiểm tra trước khi bật trở lại.
- Nếu dây điện của thiết bị bị hỏng, hãy thải bỏ và thay thế. Nếu không thể thải bỏ, vui lòng không sử dụng thiết bị.
- Khi thiết bị được bật, không đặt vật có bề mặt nhọn hay các nguồn nhiệt như chai nước nóng, tấm sưởi hay các vật tương tự lên trên thiết bị.
- Các linh kiện điện trong điều khiển cầm tay sẽ nóng lên khi thiết bị được sử dụng. Do vậy, không được phủ vật khác lên điều khiển cầm tay và không đặt điều khiển cầm tay lên thiết bị vào lúc này.
- Nếu có bất kỳ câu hỏi nào về việc sử dụng thiết bị, vui lòng liên hệ Bộ phận Chăm sóc khách hàng.

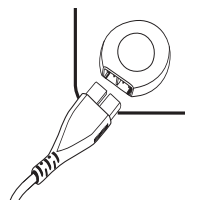
⚠ THẬN TRỌNG

- Thiết bị được trang bị HỆ THỐNG AN TOÀN. Công nghệ cảm biến điện tử này giúp bảo vệ thiết bị khỏi hiện tượng quá nhiệt trên toàn bộ bề mặt và sẽ tự động tắt thiết bị khi có lỗi. Lưu ý rằng, vì lý do an toàn, thiết bị sẽ không thể vận hành được nữa sau khi có lỗi xảy ra.
- Hãy gửi thiết bị tới trung tâm Bảo hành để kiểm tra.
- Không kết nối thiết bị bị lỗi với điều khiển khác cùng loại vì điều này sẽ kích hoạt hệ thống an toàn tắt thiết bị vĩnh viễn.

3. Sử dụng thiết bị

3.1 Hướng dẫn sử dụng lần đầu

- Trải phẳng đệm điện lên nệm, bắt đầu từ đầu dưới của nệm.
- Trước tiên, kết nối điều khiển cầm tay với thiết bị bằng cách cắm giắc cắm.
- Sau đó, cắm phích cắm vào ổ điện.
- Sau đó, trải ga trải giường như bình thường sao cho đệm điện nằm giữa nệm và ga trải giường.



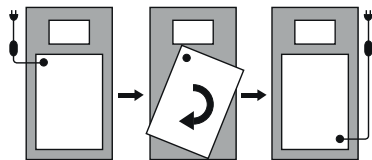
⚠ THẬN TRỌNG

Đảm bảo đệm điện được trải phẳng hoàn toàn và không bị nhàu

hoặc nhấn khi sử dụng.

❗ LƯU Ý

Nếu giắc cắm đệm ở ngang vai làm bạn khó chịu, bạn có thể xoay đệm điện 180° để giắc cắm đệm nằm ở phía cuối giường (xem hình minh họa). Để có thể sử dụng công tắc một cách thoải mái, bạn có thể mua thêm dây cáp nối dài của Beurer (Mã hàng 108.584). Liên hệ Bộ phận chăm sóc khách hàng để biết thêm chi tiết.



3.2 Sử dụng thiết bị

- Để bật đệm điện, đặt công tắc Nguồn cài và đặt nhiệt độ sang các mức 1, 2 hoặc 3.
- Khi đệm điện được bật, đèn báo cài đặt nhiệt độ sẽ sáng.

Mức 0: TẮT

Mức 1: Mức nhiệt nhỏ nhất

Mức 2: Mức nhiệt trung bình

Mức 3: Mức nhiệt lớn nhất

❗ LƯU Ý

- Cách nhanh nhất để làm ấm đệm điện là cài đặt mức nhiệt cao nhất sau khi bật.
- Bạn nên bật đệm điện khoảng 30 phút trước khi đi ngủ, đắp chăn lên để hơi ấm không thoát ra ngoài.

⚠ CẢNH BÁO

Nếu sử dụng thiết bị trong một vài giờ liên tục, bạn nên đặt nhiệt độ ở mức thấp nhất để tránh cơ thể quá nóng.

- Tắt thiết bị

Để tắt đệm điện, hãy đặt công tắc trượt sang vị trí “0” (TẮT). Cài đặt nhiệt độ sẽ tắt sáng.

❗ LƯU Ý

Nếu không sử dụng thiết bị, hãy đặt công tắc trượt sang mức “0” (TẮT) và rút phích cắm ra khỏi ổ điện. Sau đó, ngắt kết nối điều khiển khỏi thiết bị bằng cách rút giắc cắm.

4. Vệ sinh và bảo quản thiết bị

- Để vệ sinh điều khiển cầm tay, sử dụng vải khô, không xơ. Không sử dụng chất hóa học hoặc các chất làm sạch gây mòn.
- Có thể loại bỏ vết bẩn nhỏ trên thiết bị bằng một miếng vải, bọt biển ẩm và thêm một ít nước giặt dịu nhẹ nếu cần.
- Có thể giặt chăn điện trong máy giặt với chu trình giặt nhẹ (giặt đồ len) và nước ở 30°C. Sử dụng nước giặt dịu nhẹ với lượng nước giặt theo hướng dẫn của nhà sản xuất.
- Ngay sau khi giặt, chỉnh lại thiết bị theo hình dáng ban đầu khi thiết bị vẫn còn ướt và trải thiết bị trên giá treo quần áo để phơi khô.

⚠ CẢNH BÁO

- Trước khi vệ sinh, luôn rút phích cắm ra khỏi ổ điện; sau đó, ngắt kết nối điều khiển khỏi đệm điện bằng cách rút giắc cắm để tránh nguy cơ bị điện giật.
- Tuyệt đối không để điều khiển tiếp xúc với nước hay các loại chất lỏng khác để tránh gây hỏng hóc.
- Lưu ý không vệ sinh đệm điện bằng hóa chất, không vụn, sấy khô, đưa qua máy cán hoặc máy là để tránh làm hỏng đệm điện.

- Lưu ý việc giặt đệm điện thường xuyên sẽ ảnh hưởng xấu đến đệm điện. Do đó, chỉ nên giặt đệm điện trong máy giặt tối đa 5 lần trong suốt thời gian sử dụng.
- Không sử dụng kẹp hay các vật tương tự để giữ đệm điện trên giá treo để tránh làm hỏng đệm điện.
- Không kết nối lại điều khiển với đệm điện cho đến khi đệm điện khô hoàn toàn để tránh làm hỏng đệm điện.
- Tuyệt đối không bật đệm điện để làm khô thiết bị, tránh nguy cơ giật điện.

Bảo quản thiết bị

- Nếu không sử dụng đệm điện trong thời gian dài, hãy tháo điều khiển ra khỏi đệm điện bằng cách rút giắc cắm và bảo quản đệm điện trong hộp đựng ban đầu.
- Để đệm điện nguội hoàn toàn trước khi gấp lại để tránh làm hỏng đệm điện.
- Không đặt vật khác lên trên đệm điện khi đang bảo quản để tránh tạo ra các nếp gấp trên đệm điện.

5. Xử lý sự cố

Sự cố	Nguyên nhân	Giải pháp
Đèn báo không sáng trong khi: - Điều khiển đã được kết nối đúng cách với đệm điện. - Đã cắm giắc cắm vào ổ điện có điện phù hợp. - Công tắc trượt được chuyển sang vị trí 1, 2 hoặc 3.	Hệ thống an toàn đã tắt đệm điện vĩnh viễn.	Gửi đệm điện và điều khiển tới trung tâm Bảo hành để kiểm tra.

6. Thông số kỹ thuật

Xem trên nhãn đệm điện.



ĐƠN VỊ NHẬP KHẨU, PHÂN PHỐI VÀ BẢO HÀNH CÔNG TY CỔ PHẦN XUẤT NHẬP KHẨU THIẾT BỊ Y TẾ HỢP PHÁT

Trụ sở & Showroom: 22 Xã Đàn, P. Phương Liên, Q. Đống Đa, Hà Nội
CN Miền Nam : Số 61 Đường số 3 Cư Xá Lữ Gia, P. 15, Q.11, TP. HCM
CN Miền Trung : 285 Tiểu La, Q. Hải Châu, TP Đà Nẵng
Điện thoại : 0247.306.6889 (Hà Nội) - 0287.308.6889 (TP. HCM)
Hotline : 19006852
Web : beurer.vn / thietbiyte-eu.vn